




# HƯỚNG DẪN SỬ DỤNG EZGSM GIẢI PHÁP TỔ CHỨC ĐẠI HỘI ĐỒNG CỔ ĐÔNG

## PHƯƠNG TIỆN THAM DỰ

Thiết bị điện tử cá nhân như: laptop, ipad, smartphone,... có thể truy cập internet.



## ĐỊA ĐIỂM THAM DỰ

Địa điểm bất kỳ có thể sử dụng wifi để truy cập internet.

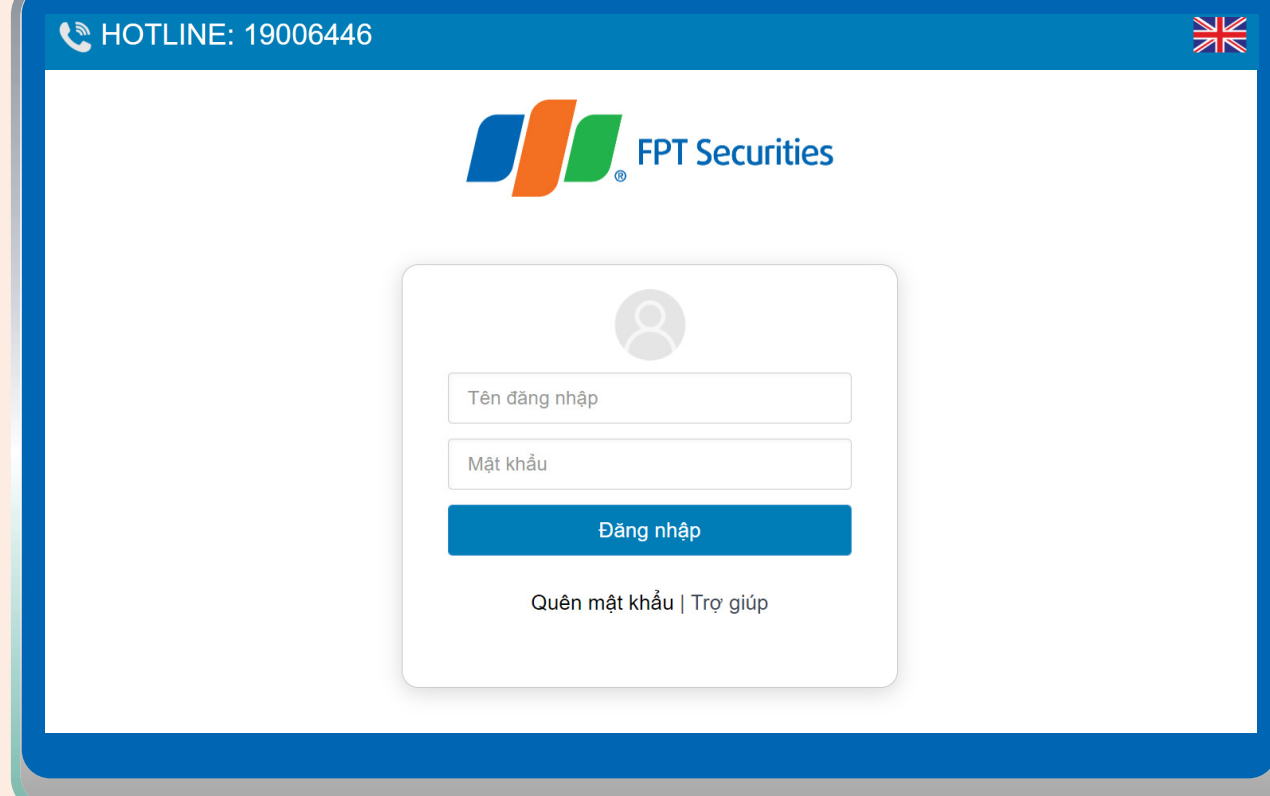


## 1 ĐĂNG NHẬP

1. TRUY CẬP:

<https://ezgsm.fpts.com.vn>

2. ĐĂNG NHẬP BẰNG TÊN ĐĂNG NHẬP VÀ MẬT KHẨU TRONG THƯ MỜI HỌP ĐÃ ĐƯỢC GỬI ĐẾN QUÝ CỔ ĐÔNG



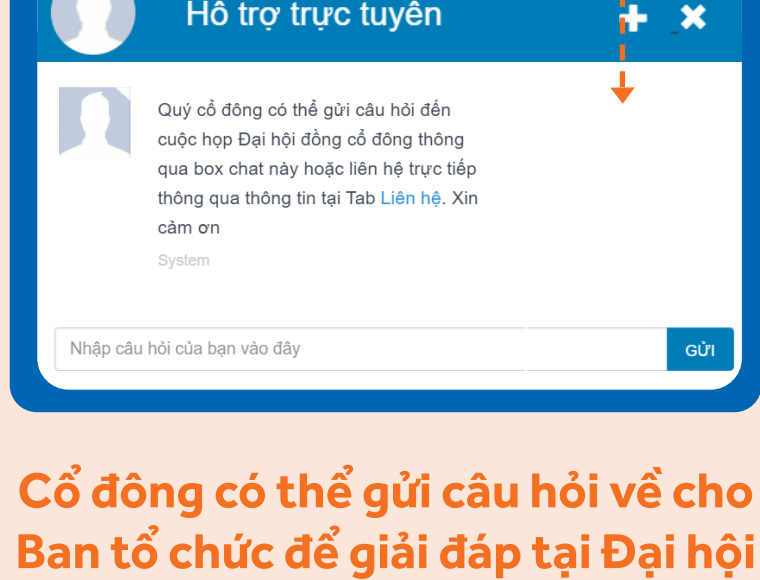
## 2 GIAO DIỆN TRANG CHỦ

### Thông tin của cổ đông

Quý cổ đông: **NGUYỄN VĂN A**  
Mã cổ đông: **XXX.000000**  
Số lượng CP đại diện: **xx**  
CP số hữu: **xx**  
CP nhân ủy quyền: **0**  
CP ủy quyền: **0**  
Tình trạng dự họp: **ĐÃ ĐĂNG NHẬP**

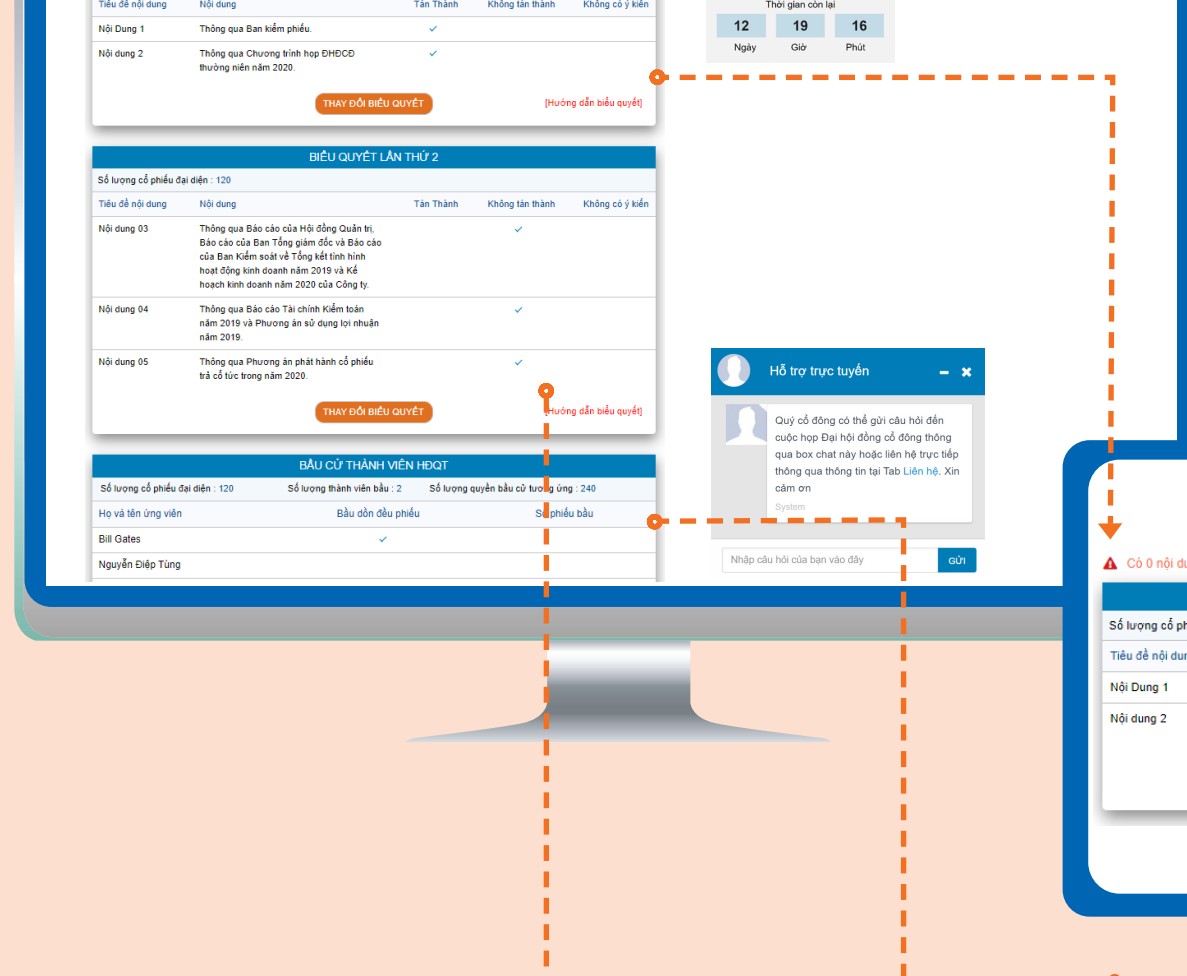
### Thời gian còn lại để thực hiện quyền biểu quyết, bầu cử

Tình trạng đại hội: **ĐANG TIẾN HÀNH BỎ PHIẾU**  
Tham dự đến: **09:00 | 25/06/2021**  
Thời gian còn lại:  
**12 Ngày 19 Giờ 16 Phút**

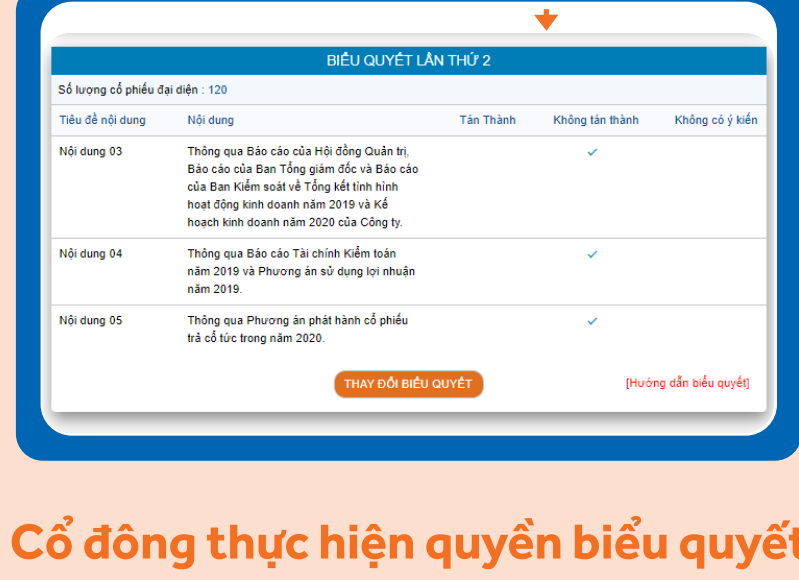


Cổ đông có thể gửi câu hỏi về cho Ban tổ chức để giải đáp tại Đại hội

## 3 BIỂU QUYẾT - BẦU CỬ



Cổ đông thực hiện quyền biểu quyết

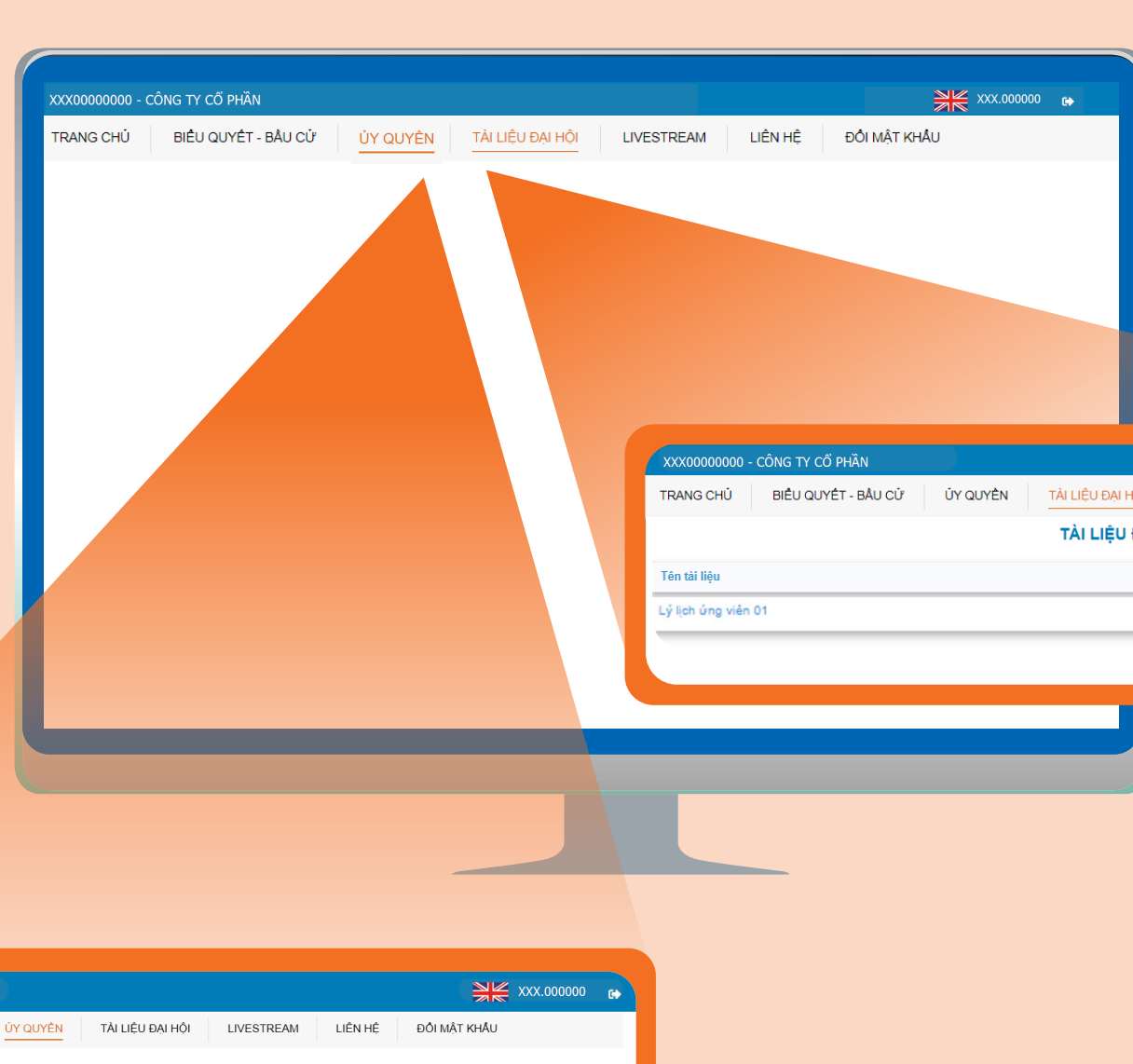


Cổ đông thực hiện quyền biểu quyết



Cổ đông thực hiện quyền bầu cử

## 4 ỦY QUYỀN & TÀI LIỆU ĐẠI HỘI



1. Cổ đông có thể lên xem tài liệu trên hệ thống

2. Cổ đông có thể ủy quyền cho cổ đông hoặc người đại diện khác để thực hiện quyền của mình trên hệ thống. Nhưng đồng thời phải gửi bản cứng Giấy ủy quyền về cho Công ty, thì lúc đó FPTSS mới phê duyệt nội dung ủy quyền trên.

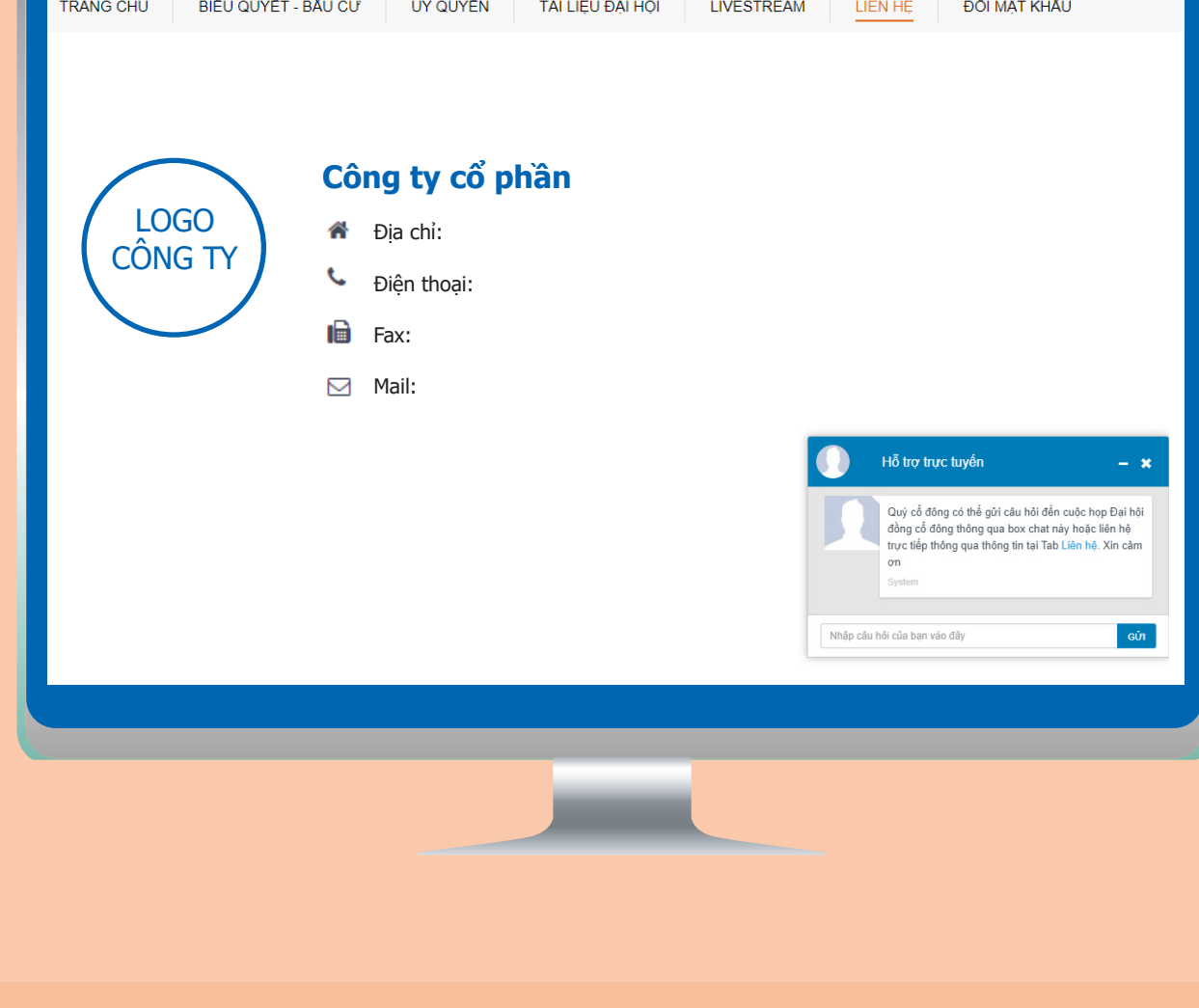
## 5 LIVESTREAM

Cổ đông có thể theo dõi diễn biến Đại hội thông qua hệ thống



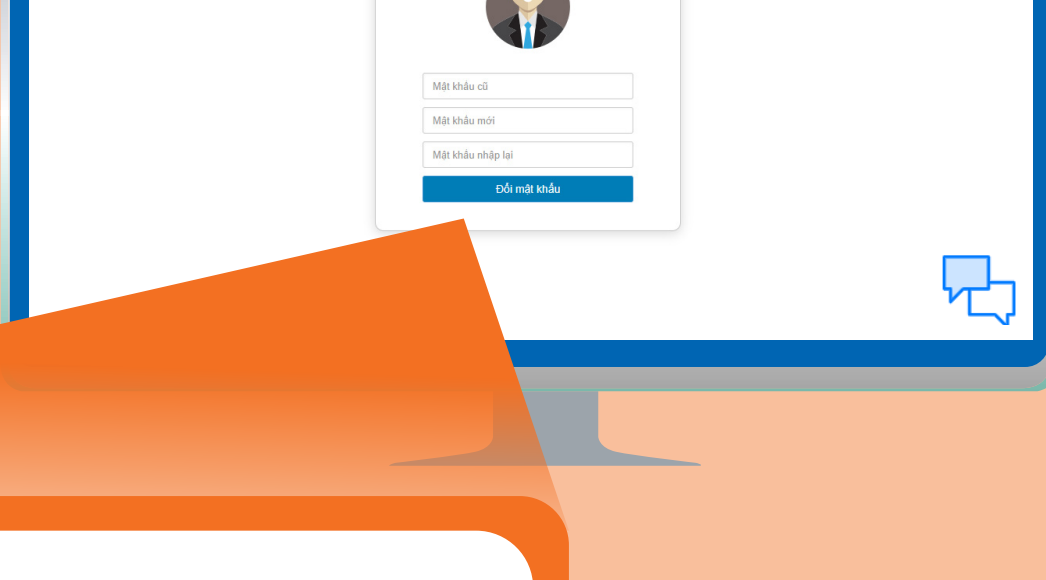
## 6 LIÊN HỆ

Cổ đông có thể liên hệ khi cần hỗ trợ



## 7 ĐỔI MẬT KHẨU

### Đổi mật khẩu



Cổ đông có thể đổi mật khẩu để dễ nhớ

